

Leg og lær

Projektet går ud på at skabe fem udendørs "klasseværelser", som kan bruges af skoler til undervisning og af familier som udfugtsmål og mødested. Fokus skal rettes mod leg og læring på en aktiv og kreativ måde, samtidig med at naturforståelsen øges.

Form og idrætsrum

I Nisted kan børnene få en kropslig oplevelse af naturens grundlæggende former – alle i kæmpe størrelse. Man kan klatre og balancere på dem og man kan tegne og beregne dem.



Indgang fra stien mellem Nistedvej 63 og Munkemaen

Jordrummet

I Jordrummet i Seden sættes jordklodens proportioner og bestanddele i perspektiv. Forskellige elementer kan opleves tæt på og i større sammenhæng.



Indgang fra markveje bag om NØ-anlægget, Bullerupvej 84

Musikrummet

Et udendørs rum i Højby for lyd og musik hvor oplevelser er skabt i samklang med naturens egne fortællinger og børnenes leg.



Indgang fra Højbyvej 5 via P-plads og markvej

Blomsterrummet

I Den Kulturbotaniske Have ved Odense Å kan man opleve danske kulturplanter og et stykke enestående natur langs ådalen.



Indgang ved Ejbygade 75

Vand- og Fiskerummet

Formålet er at fremme børns glæde og forståelse for vand som ressource og element ved å og sø. Stedets udstyr og grej er forbeholdt skoler, institutioner o.lign.



Hollufgård Naturværksted
Hollufgårdsvej 167,
Neder Holluf
5220 Odense SØ

Odense Kommune, Park & Natur, tlf. 6551 2799

Se også www.odense.dk/groennerum

Vand- og Fiskerummet



Hollufgård Naturværksted

Naturværkstedet består af en skolestue med borde og stole. I dette rum findes en del udstyr til udforskning af livet i vand. I naturværkstedet er der også et mere råt rum. Her er et classesæt af fiskestænger og to fiskekasser med udstyr til henholdsvis sø- og kystfiskeri. I et meget primitivt køkken er der et blus, hvor der kan koges vand, samt udstyr til bålmad. Her er også et toilet.

Overnatning i det fri

I de to sheltere kan en klasse fint finde ly på et dagsophold, men der er kun plads til at omkring 6 kan sove i hvert shelter. Derfor kan en skoleklasse få lov at slå et par telte op, så klassen kan få den fælles oplevelse af mørk nat lige i kanten af Odense. (Booking hos Karina Behrens tlf. 6551 2763 eller kebe@odense.dk).



Fiskeri

I Mølledammen må der fiskes og fanges med net og stang alt hvad du/I lyster, og du er velkommen til at fiske med smådyrsnet i Lindved Å, men her er det forbudt at fiske med fiskestang.



Der er bålplads ved shelterne. Brænde må hentes i skovbunden i Glisholmskoven til eget brug på bålpladsen. Ofte vil der være brænde på stedet.

Udstilling

I den gamle vandmølle er der en udstilling om vandløbenes historie med specielt fokus på Lindved Å, som drev Hollufgård Vandmølle, da møllehjulet eksisterede endnu. Udstillingen er altid åben.



www.idebureauet.dk



Hollufgård Naturværksted

Vand- og Fiskerummet

Grønt uderum med fokus på vand og fisk



ODENSE KOMMUNE



Et gammelt herregårdslandskab




Området omkring Hollufgård Naturværksted er et gammelt herregårdslandskab med alleer, park, vandmølle, skove, marker, vandløb og vandhuller. Landskabet er meget varieret og giver derfor mulighed for mange forskellige

aktiviteter og studier af dyr og planter. I landskabet gemmer sig mange dyr som for eksempel rådyr, ugler, frøer og havørreder.



1 2 Enge

Syd for Hollufgård kan man opleve gamle engarealer (1) med en række karakteristiske engplanter og nye enge (2), hvor engplanterne endnu ikke har indfundet sig. Alle engene græsses af køer for at vedligeholde og genskabe en rig blomstereng.



3 4 5 Vandløb




Lindved Å har flere ældre ved Hollufgård. Det oprindelige vandløb var, hvor det udrettede vandløb (3) er i dag. I 1991 blev der skabt et nyt vandløb (4) for at give adgang for fiskene udenom mølle dæmningen. Det nye vandløb er en slyngning af det oprindelige parkvandløb, som der nu kun er en lille rest af igennem selve parken (5). Det er fint at fiske i Lindved Å med net, men der må ikke fiskes i åen med fiskestang.



6 Mølledam

Mølledammen er et fint sted at fiske med net og stang. Hvad der fanges her kan sammenlignes med, hvad der kan findes i de andre vandhuller i området.


7 Bøgeskov



Bøgeskoven i Glisholmskoven er en meget gammel skov. Det kan bl.a. ses på den frodige forårsflora, hvor her bl.a. findes masser af gul anemone. Men også i efteråret viser mangfoldigheden sig – her i form af mange forskellige svampe.

8 Askeskov/askesump

Asketræerne tillader meget lys at nå skovbunden. Dette kombineret med den fugtige bund giver en frodig undervækst. Helt speciel er den store mængde af hvid hestehov, som kan opleves her hvert forår.



Hollufgård Naturværkstedet

Hollufgård Naturværksted er det ene af fem grønne uderum i Odense Kommune. De grønne uderum er lette at bruge og gratis for skoler, børnehaver, fritidsordninger, klubber m.v.



- A** Naturværksted
- B** Vandløbsudstilling
- C** Bålplads og sheltere

Hollufgård Naturværksted:
Hollufgårdsvej 167, Neder Holluf
5220 Odense SØ

Hollufgård Naturværksted adskiller sig fra de andre uderum, fordi her findes en del udstyr, som du kun får adgang til, hvis du låner naturværkstedet.

Naturværkstedet består af en bygning med indendørs faciliteter og 2 sheltere omkring en bålplads - de kan bookes samtidig eller hver for sig.

Lån af naturværkstedet
Kontakt Karina Behrens, By- og Kulturforvaltningen, på telefon 6551 2763 eller kebe@odense.dk

Læs meget mere om Hollufgårds dyre- og planteliv i "Odense Skove - ved indgangen til et nyt årtusind" udgivet af Odense Kommune 2001.